

# Bürowelten mit System. Individuell und durchdacht.



**Büro- und Objekteinrichtungen**  
made in Germany

**3b IDO**<sup>®</sup>  
Jörg Scholz GmbH



Büro- und Objekteinrichtungen – das ist unser Metier. Von der weitsichtigen Planung bis zum perfekten Büro-Arbeitsplatz – 3b IDO baut Büromöbel, die in Sachen Funktion und Ästhetik Maßstäbe setzen. Doch damit nicht genug: Durch unsere flexible eigene Fertigung produzieren wir sehr wirtschaftlich, bieten Ihnen aber alle Freiräume für individuelle Sonderlösungen.

Seit 1995 planen und realisieren wir am Standort Lauffen am Neckar für Sie Arbeitswelten nach ganzheitlichen Aspekten, wie flexibler Raumaufteilung, Beleuchtung, Akustik, Medientechnik und allem, was gute Büros ausmacht.

Als mittelständisches Familienunternehmen stehen wir in persönlicher Verantwortung für unsere gründliche Beratung, unseren umfassenden Service und vor allem unsere hohe Güte unserer Produkte. Wir sind der Überzeugung, dass sich Qualität in jedem Fall bezahlt macht, deshalb setzen wir auch bei der Auswahl unserer Lieferanten und Partner auf hohe Standards und garantieren Ihnen durchgängig hochwertige Büromöbel, made in Germany.

A handwritten signature in black ink, appearing to be 'J. Scholz', written in a cursive style.

Ihr Jörg Scholz

# Inhalt

Unsere Leistungen	4-5
Exklusive Arbeitsplätze	6-13
Elektrische Steh- und Sitzarbeitsplätze	14-15
<b>Modulare Arbeitsplätze</b>	
Flexible Systeme von Einzel- bis Großraumbüro	16-17
Einzel- und Gruppenbüros	18-19
Großraumbüros	20-21
Modulare Stauraumsysteme	22-23
Modulare Schranksysteme F2300	24-25
Tischsysteme	26-27
Container	28-29
Zubehör und Hauskollektion	30-31

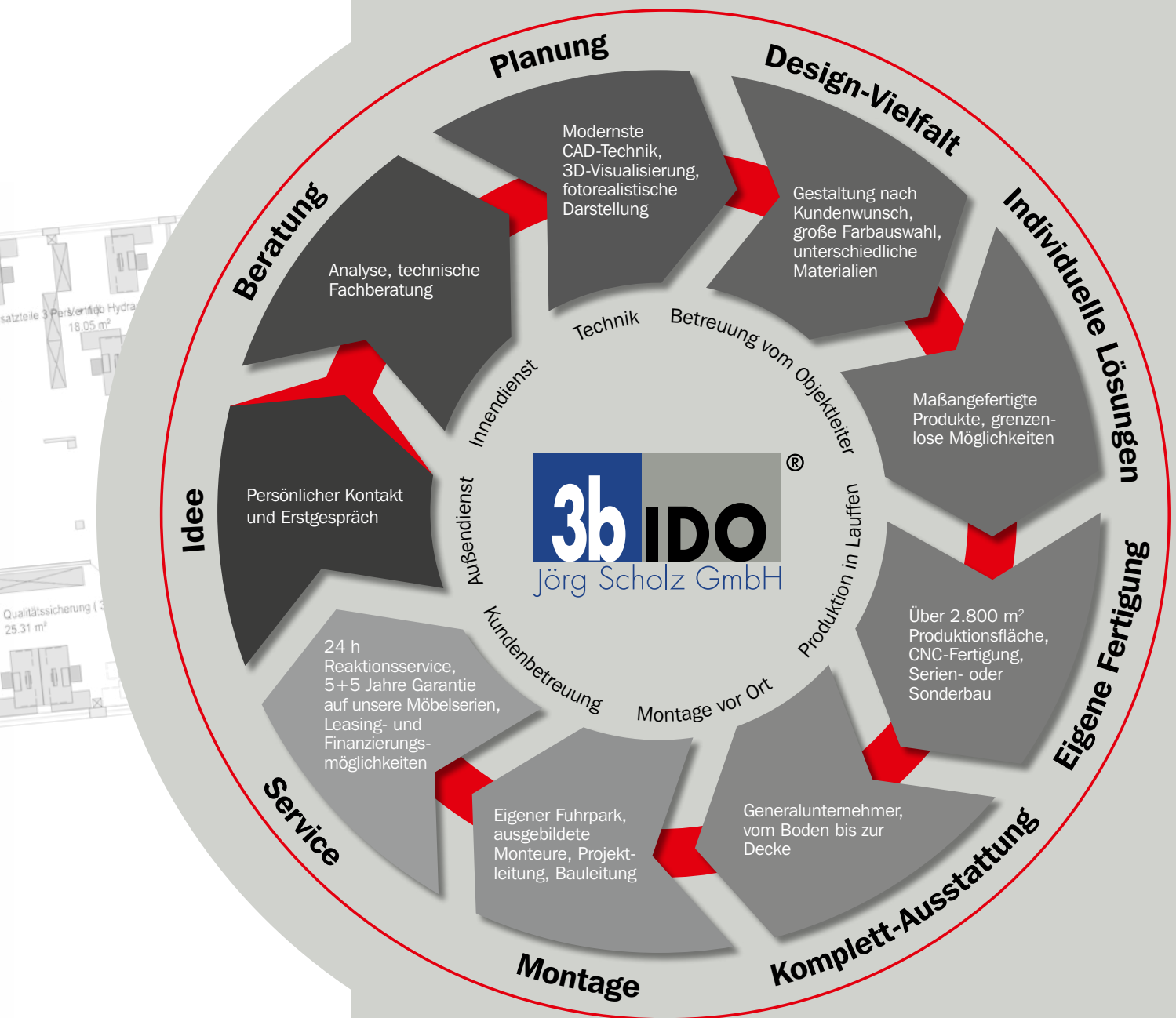
# Wir stellen rechtzeitig die richtigen Fragen...



**...für Ihre optimale Lösung!**

## Unsere Leistungen:

Nur wenn Sie zufrieden sind, sind wir es auch.  
Wir bieten Ihnen mehr Leistung, mehr Service,  
mehr Büro und kosten dabei weniger Nerven,  
weniger Zeit und weniger Geld als andere.  
Weil wir gründlich planen, durchdacht einrichten  
und termingerecht liefern und montieren.





## S K Y L I N E

---

### Management

## Arbeitsplatz Exklusiv

Klare Linien, kühles Design, futuristische Anmutung. SKYLINE ist ein exklusives Manager-Büro, welches in Sachen Ästhetik und Funktionalität keine Wünsche offen lässt. Weiße Flächen, verchromte Akzente und der höhenverstellbare Arbeitsplatz sorgen für eine angenehme und rückschonende Arbeitsatmosphäre.



# Exklusive Arbeitsplätze







# T R E N D L I N E

---

## Management

### Arbeitsplatz Exklusiv

Schicke Optik, luftiges Design, großzügige Glasfronten, unser Büro TRENDLINE besticht durch seinen Materialmix. Natürliche Holzfronten im Zusammenspiel mit Milchglas, Chrom und weißen Basiselementen sorgen für modernes Wohlfühl-Ambiente in der Chefetage.

# Exklusive Arbeitsplätze





# S I E N A

---

## Management

## Arbeitsplatz Exklusiv

Edle Oberflächen, unbegrenzter Stauraum, das Modell SIENA versprüht toskanisches Flair an Ihrem Arbeitsplatz. Der große, funktionale Schreibtisch in schwebendem Design ist das Herzstück dieser Serie.



## M O N Z A

### Management

## Arbeitsplatz Exklusiv

Zeitloses Design, schicke Farben und abgerundete Kanten bringen Schwung in die Chefetage. Unser Modell MONZA strahlt Stärke aus und ist ein Büro in dem man gut und gerne arbeitet.



# Elektrische Steh- und Sitzarbeitsplätze



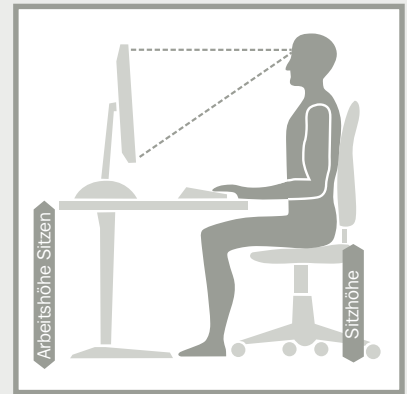
## Sitzen, stehen, aktiv bleiben – besonders am Arbeitsplatz

Bewegung ist wichtig, gerade bei dauerhafter Büro-tätigkeit. Arbeitsmediziner sind sich einig, dass die Abwechslung von sitzender und stehender Tätigkeit ideal ist für einen gesunden Rücken. Kein Wunder also, dass immer mehr Menschen die Möglichkeit

höhenverstellbarer Schreibtische schätzen. Unsere Tische verfügen über geräuscharme, hochwertige Motoren, die eine stufenlose und rasche Höhenverstellung von 630 mm – 1260 mm erlauben. Damit Mitarbeiter flexibel bleiben.

Qualitativ hochwertige Motoren garantieren schnelle, geräuscharme Höhenverstellung von 630 mm - 1260 mm.





### Gestellvariationen



1. Gehäuse für Rechner
2. Abklappbare Kabelwanne





## Flexible Systeme von Einzel- bis Großraumbüro

Dank einheitlicher Module schaffen wir flexible und funktionelle Bürolandschaften – vom Einzelbüro bis zum Großraumbüro.

Alle Ausführungen in RAL-Farben erhältlich.







# Modulare Arbeitsplätze





## Einzel- und Gruppenbüro

---

3b IDO konzipiert Raumlösungen für jeden Platzbedarf und jede Raumgröße. Ob Gruppen- oder Einzelbüro, Schreibtischinsel oder Bench-Lösung, mit unseren modularen Lösungen finden wir auch bei schwierigen Raumgeometrien eine optimale Lösung. Je nach

Zielsetzung schaffen wir Platz für die Zusammenarbeit von Projektteams oder bilden Ihr Organigramm sinnvoll in Raumarchitektur ab. Natürlich immer mit Blick auf die Bedürfnisse der Mitarbeiter und jedes einzelnen Arbeitsplatzes.



## Großraumbüro

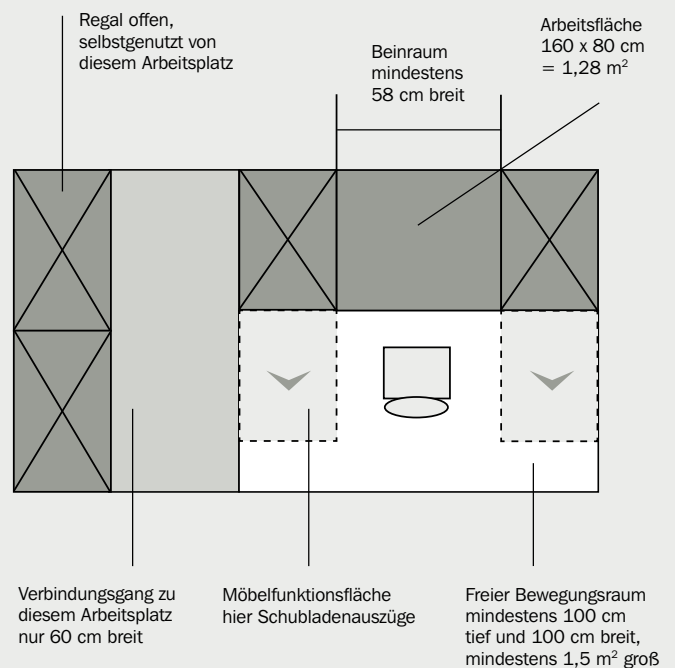
---

Mit der planerischen Erfahrung von 3b IDO steigern Sie die Effizienz Ihrer Büroarbeitsplätze. So berücksichtigen wir beispielsweise ausreichende Verkehrswege vom Eingangsbereich bis zum Zugang zum Einzelarbeitsplatz. Für mehr Sicherheit und hohen Komfort.



## Raumaufteilung mit Augenmaß

Eine gute Raumatmosphäre entsteht durch ein ausgewogenes Verhältnis zwischen Platzbedarf und Raumangebot. Bewegungsfläche, Möbelfunktions- und Arbeitsfläche sowie Beinraum müssen individuell berücksichtigt werden.



# Modulare Stauraumsysteme





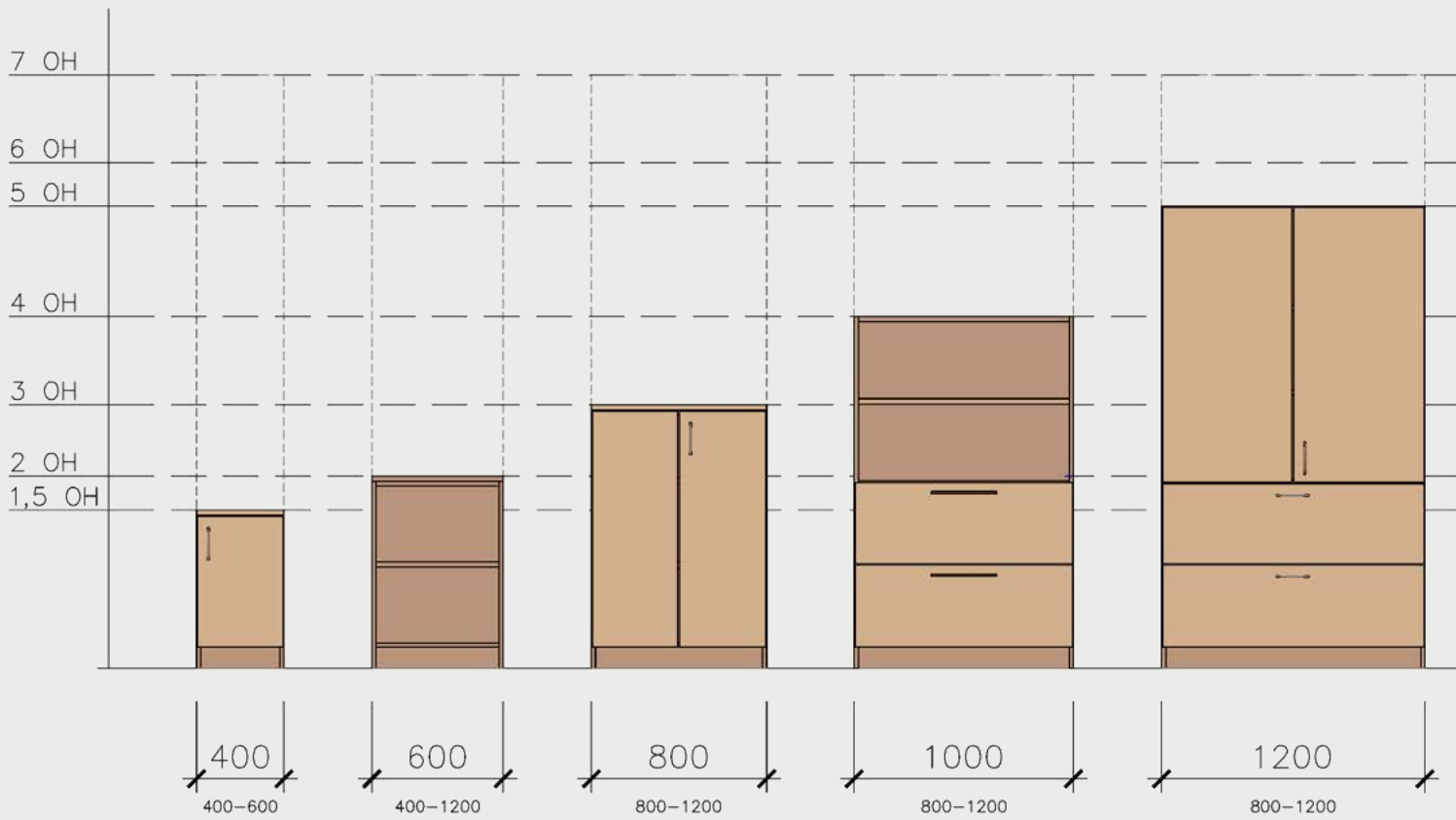
## Gute Ideen für Workflow und Ablage

Bei 3b IDO haben Sie völlige Gestaltungsfreiheit: Unsere Stauraumsysteme eignen sich als Raumteiler oder Wandschrank ebenso wie als Meeting-Point oder Strukturgeber für Teamarbeitsplätze. Dabei sind Sie frei in der Farb- und Oberflächen-Gestaltung und erhalten

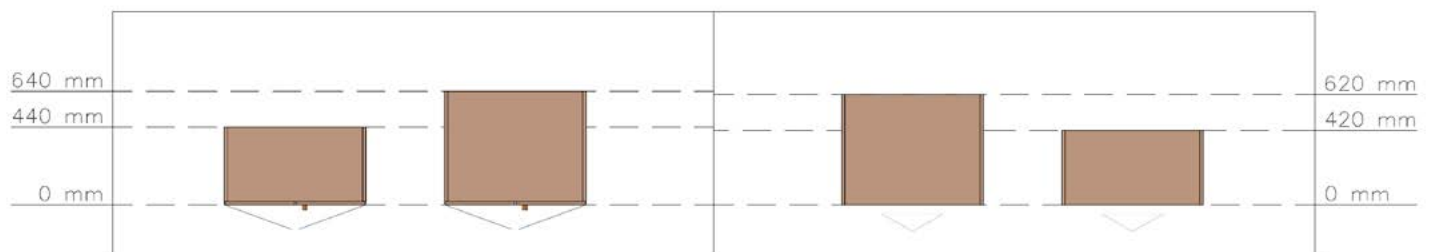
jedes gewünschte Sondermaß zum Serienpreis. Wir statten Ihre Ablagesysteme genau so aus, wie Sie es wünschen – und wie immer bei 3b IDO auf höchstem Qualitätsstandard.



# Modulare Schranksysteme F2300



## Schnitt-Tiefe



90° Eckverbinderschrank



Flügeltürenschrack

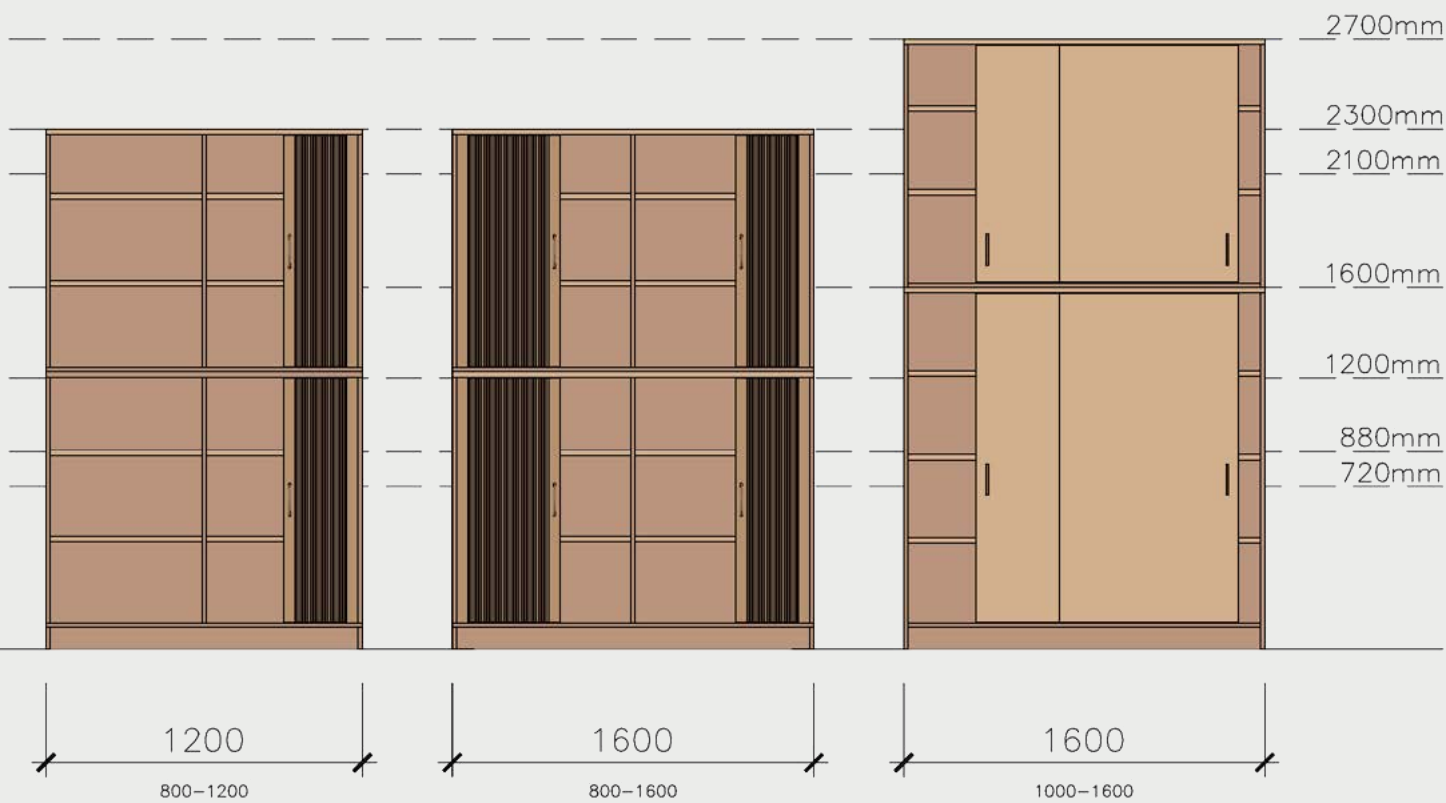


Kombischrank

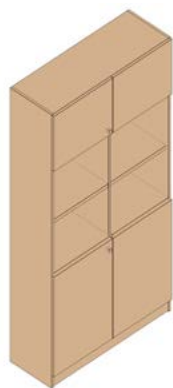


Garderobe





Alle Angaben in mm.



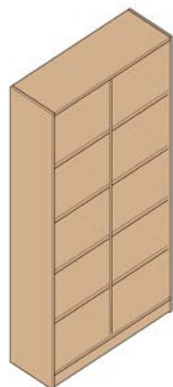
**Kombischrank**



**Kombischrank**



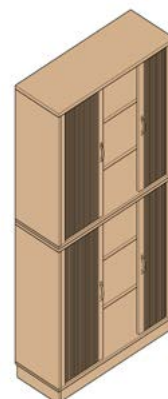
**Prospektregal**



**Regal, Mittelseite  
ab 1200 mm Breite**



**Schiebetürenschränk**



**Querrolladenschränk**



**TG 100**



**TG 200**

**TG 100**

Quadratrohrfüße 30 x 30 mm,  
Höhe 720 mm, höhenverstellbar

**TG 200**

Quadratrohrfüße 50 x 50 mm,  
Höhe 720 mm, höhenverstellbar

**TG 300**

Rundrohrfüße Ø 50 mm,  
Höhe 720 mm, höhenverstellbar



**TG 300**



**TG 600**

**TG 600**

Quadratrohrfüße 40 x 40 mm,  
Höhe 720 mm, höhenverstellbar,  
schwebende Platte



**TGT 250**



**TGC 400**

**TGT 250**

T-Fuß-Gestell 90 x 60 mm,  
höhenverstellbar 625 - 1275 mm

**TGC 400**

C-Fuß-Gestell Ø 70 mm,  
höhenverstellbar manuell 655 - 815 mm,  
elektrisch 690 - 1190 mm



**TGC 500**



**TGC 700**

**TGC 500**

C-Fuß-Gestell aus Rundrohr  
und Stahlrohr-Kufen,  
höhenverstellbar 715 - 1215 mm

**TGC 700**

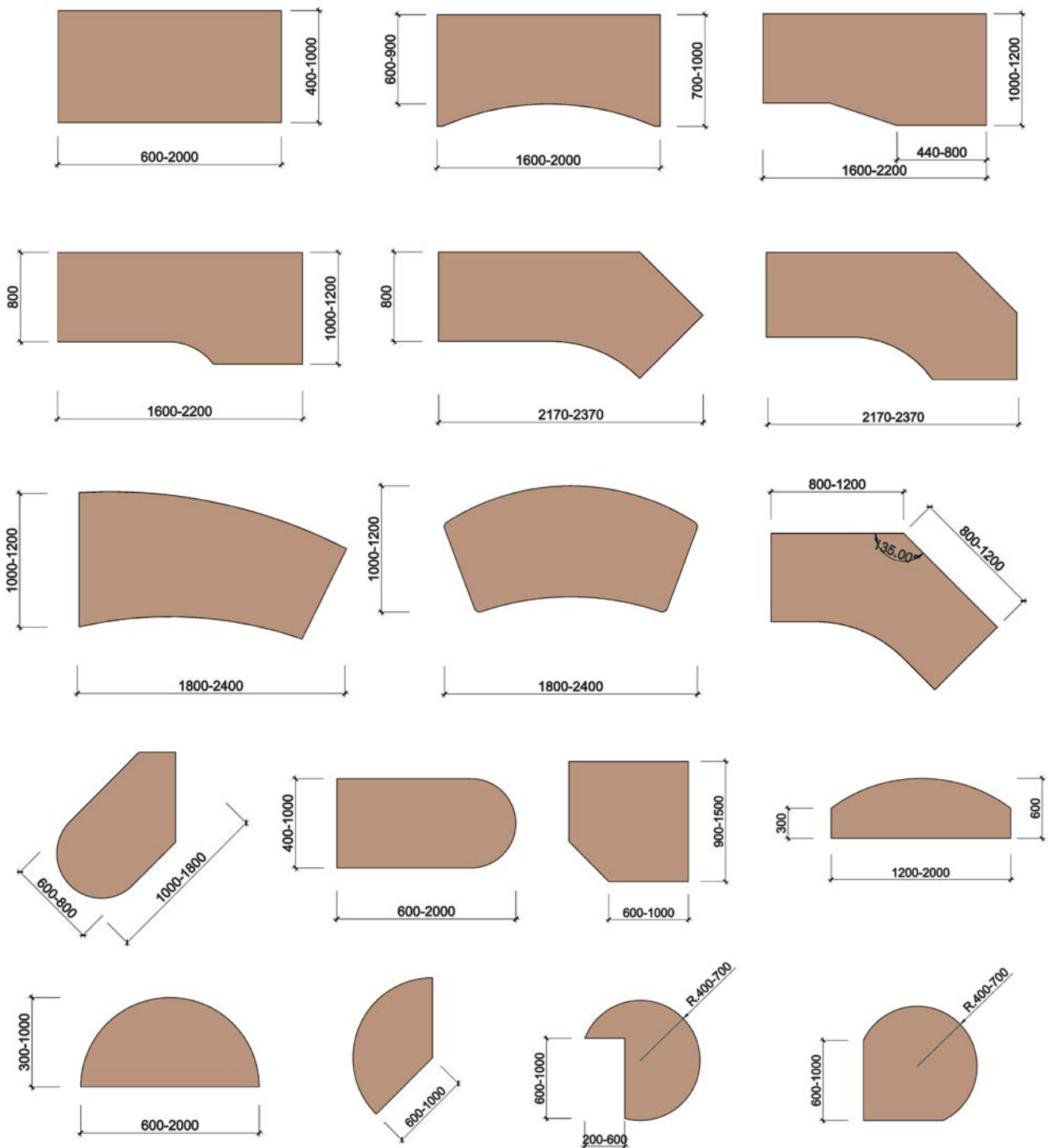
C-Fuß-Gestell,  
höhenverstellbar 645 - 1295 mm

# Viele Möglichkeiten dank variablem System

So individuell wie Ihre Räume und Platzverhältnisse sind unsere Möglichkeiten in der Tischgestaltung. Passend für Ihren Flächen- und Funktionsbedarf finden wir für Sie in unseren Tischsystemen eine geeignete Lösung.



Alle Angaben in mm.





## Innenaufteilung Schubladen





**RC 1-2-2-4**



**RC 1-2-6**



**RC 1-2-3-3**



**SC 1-2-2-3-4**



**SC 1-2-3-6**



**Funktionscontainer kurz**



**Funktionscontainer lang**



**Auszug Quadro V6**

Selbstreinigender, kugelgelagerter Auszug, Belastbarkeit bis zu 45 Kg



**Orgatower**



**Orgatower mit Materialschale**



**Maxitower**



## Schränke Details / Schlösser



3-Punkt Drehstangenschloss bei Flügeltüren, serienmäßig



Schließkern, austauschfähig



10.000 verschiedene Schließnummern, serienmäßig

## Rückwände / Bänder



Korpus inkl. Rückwand, 19 mm stark



Bänder 270° mit außenliegendem Drehpunkt

## Griffe

Wir bieten Ihnen eine vielfältige Auswahl an Griffmodellen.



In unserer eigenen Hauskollektionskarte finden Sie zeitlose, trendige und beliebte Farbvarianten, die Sie nach Wunsch kombinieren können. Dabei setzen wir ausschließlich auf ausgewählte, namhafte Lieferanten, die unsere Qualitätsphilosophie teilen. Darüber hinaus machen wir natürlich auch individuelle Sonderwünsche möglich, wie z. B. Echtholzlösungen oder spezielle Farbwünsche.

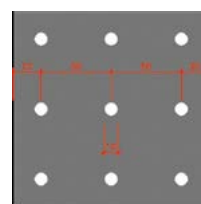


		
Nussbaum	Icy white / Frontweiß Premiumweiß	Havanna Kirsch
		
Alabama Kirsch	Aluminium	Apfel hell
		
Grauweiß	Lichtgrau	Zwetschge
		
Platino Metallic	Wildbirne	Ellaubuche
		
Graphit	Ellaubhorn	Anthrazit
		
Pinie	Schwarz	Ihr Farbwunsch

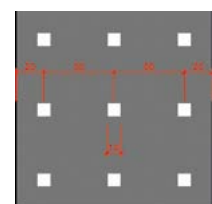
## Gestellfarben und Metalloberflächen

Auszug aus der RAL-Farbpalette.  
Es sind alle RAL-Farben erhältlich.

		
RAL 9006	Chromoptik	Champagner
		
Silber	RAL 9007	RAL 9005
		
RAL 7015/7016	Anthrazit	DB 702
		
RAL 9010	RAL 5002	RAL 3020



Lochblech rund /  
Angaben in mm



Lochblech quadratisch /  
Angaben in mm



**3b IDO Jörg Scholz GmbH**

Hoher Steg 6

74348 Lauffen a. N.

Tel: 0 71 33 / 98 13 0

info@3bido.com

www.3bido.com

1401 Bürowelten Ceo, Manager und Open Office

[www.3bido.com](http://www.3bido.com)